



ФЕДЕРАЛЬНАЯ СЛУЖБА
ГОСУДАРСТВЕННОЙ СТАТИСТИКИ

Миграция населения Республики Мордовия



за январь – октябрь 2022 года



ФЕДЕРАЛЬНАЯ СЛУЖБА
ГОСУДАРСТВЕННОЙ СТАТИСТИКИ

Миграция населения

Республики Мордовия

за январь – октябрь 2022 года

- 01 МИГРАЦИЯ НАСЕЛЕНИЯ
- 02 МИГРАЦИЯ ПО ПОТОКАМ ПЕРЕДВИЖЕНИЯ
- 03 ВНУТРИРЕГИОНАЛЬНАЯ МИГРАЦИЯ
- 04 МЕЖРЕГИОНАЛЬНАЯ МИГРАЦИЯ
- 05 МЕЖДУНАРОДНАЯ МИГРАЦИЯ
- 06 МИГРАНТЫ ПО ВИДАМ И СРОКАМ РЕГИСТРАЦИИ
- 07 КОЭФФИЦИЕНТ МИГРАЦИОННОГО ПРИРОСТА, УБЫЛИ (-)

* Ежемесячные данные оперативной статистики





МИГРАЦИЯ НАСЕЛЕНИЯ

ЧЕЛОВЕК



Миграционный прирост, убыль(-)

январь – октябрь 2022 года

-2 835

январь – октябрь 2021 года

162

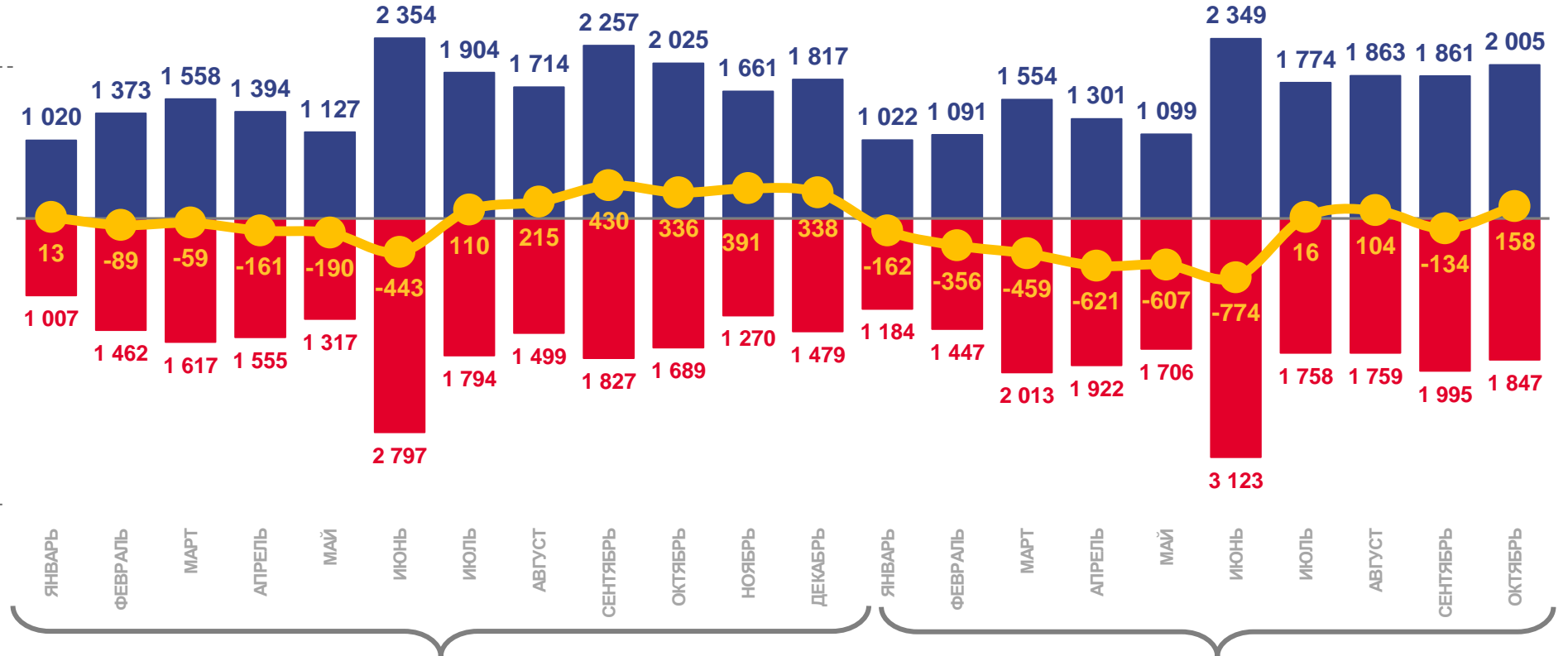
В расчете на 10 000 человек населения

январь – октябрь 2022 года

-44,4%

январь – октябрь 2021 года

2,5%



2021

2022



Число прибывших



Число выбывших



Миграционный прирост, убыль(-)



МИГРАЦИЯ ПО ПОТОКАМ ПЕРЕДВИЖЕНИЯ

ЧЕЛОВЕК

ЧИСЛО ПРИБЫВШИХ

-4,8%

Изменение к январю - октябрю 2021 года

249,4‰

В расчете на 10 000 человек населения

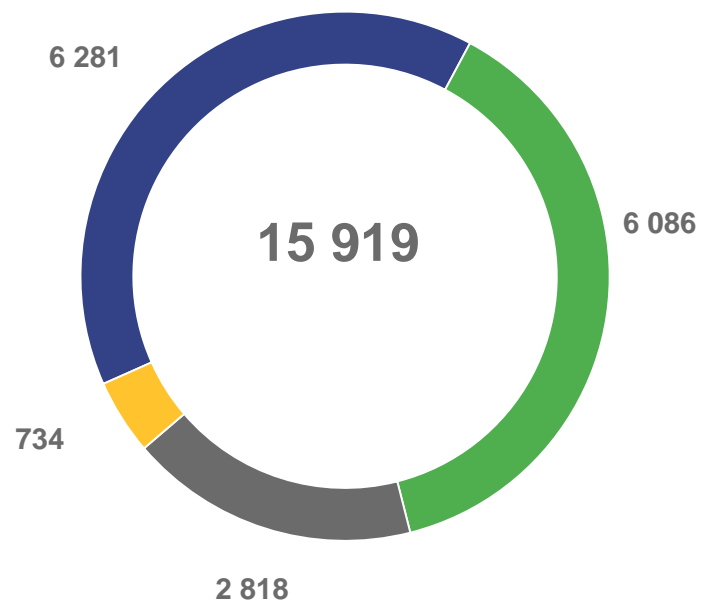
ЧИСЛО ВЫБЫВШИХ

13,2%

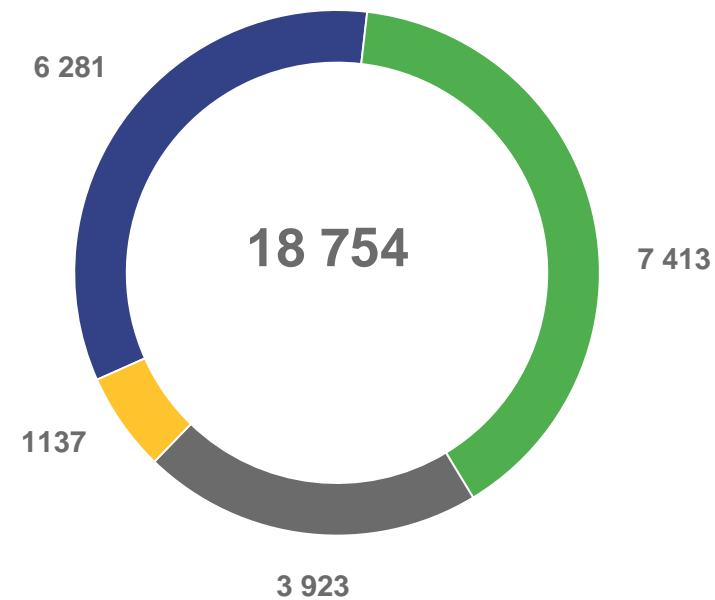
Изменение к январю - октябрю 2021 года

293,9‰

В расчете на 10 000 человек населения



- Внутрирегиональная
- Межрегиональная



- С государствами-участниками СНГ
- Со странами дальнего зарубежья

ВНУТРИРЕГИОНАЛЬНАЯ МИГРАЦИЯ

ЧЕЛОВЕК

ГОРОДСКАЯ МЕСТНОСТЬ

-19,5%

Изменение числа прибывших к январю – октябрю 2021 года

-12,8%

Изменение числа выбывших к январю – октябрю 2021 года



СЕЛЬСКАЯ МЕСТНОСТЬ

-11,4%

Изменение числа прибывших к январю – октябрю 2021 года

-19,7%

Изменение числа выбывших к январю – октябрю 2021 года



■ Прибывшие

■ Выбывшие

■ Миграционный прирост, убыль (-)

МЕЖРЕГИОНАЛЬНАЯ МИГРАЦИЯ

ЧЕЛОВЕК

С ДРУГИМИ РЕГИОНАМИ РОССИИ



6 086

Число прибывших



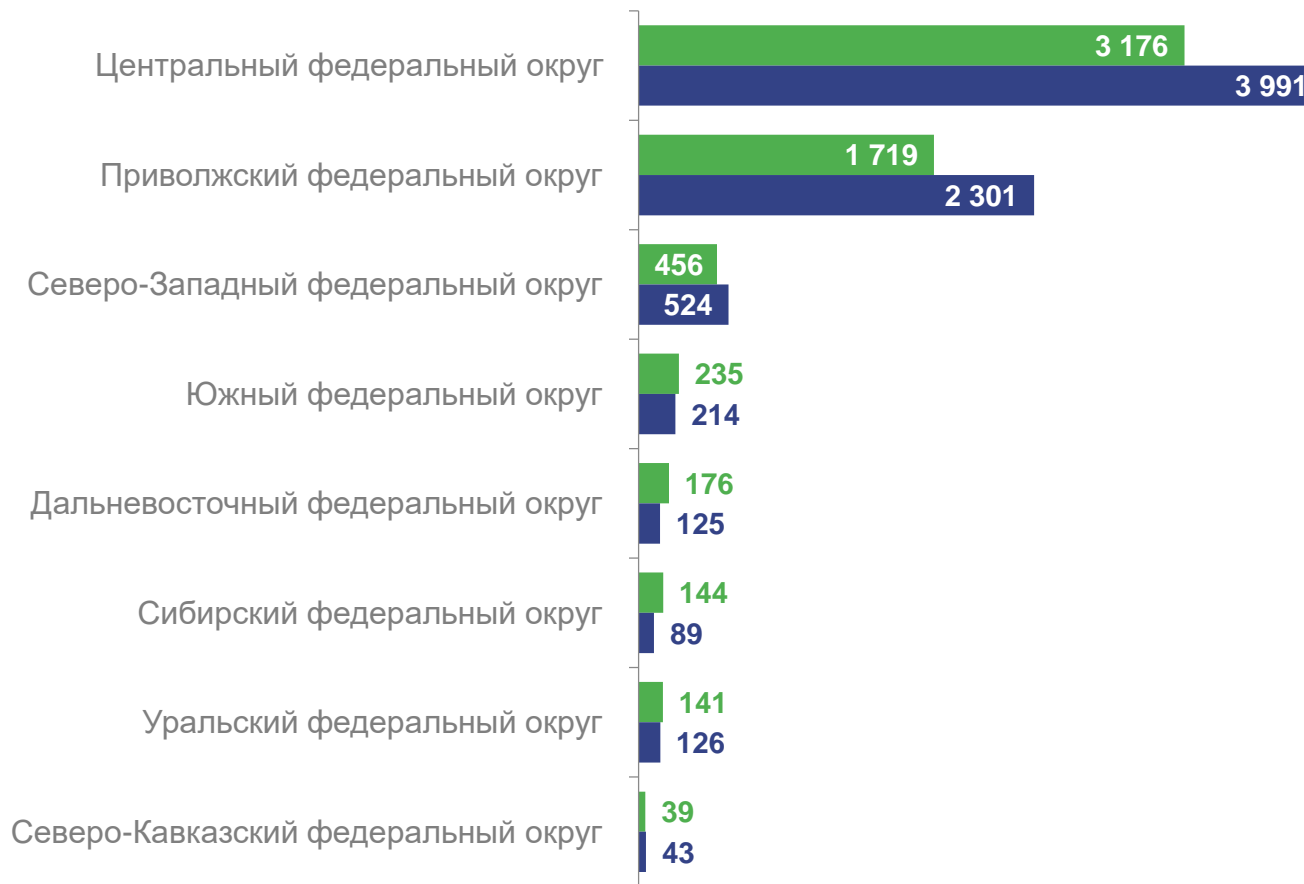
7 413

Число выбывших



-1 327

Миграционная убыль



■ Прибывшие ■ Выбывшие

МЕЖРЕГИОНАЛЬНАЯ МИГРАЦИЯ

ЧЕЛОВЕК

Наибольшие и наименьшие значения миграционного прироста, убыли (-) при обмене населения с регионами Российской Федерации

миграционный прирост
при обмене населения

44 региона

миграционная убыль
при обмене населения

36 регионов



МЕЖДУНАРОДНАЯ МИГРАЦИЯ

ЧЕЛОВЕК

С ГОСУДАРСТВАМИ-УЧАСТНИКАМИ СНГ



2 818

Число прибывших



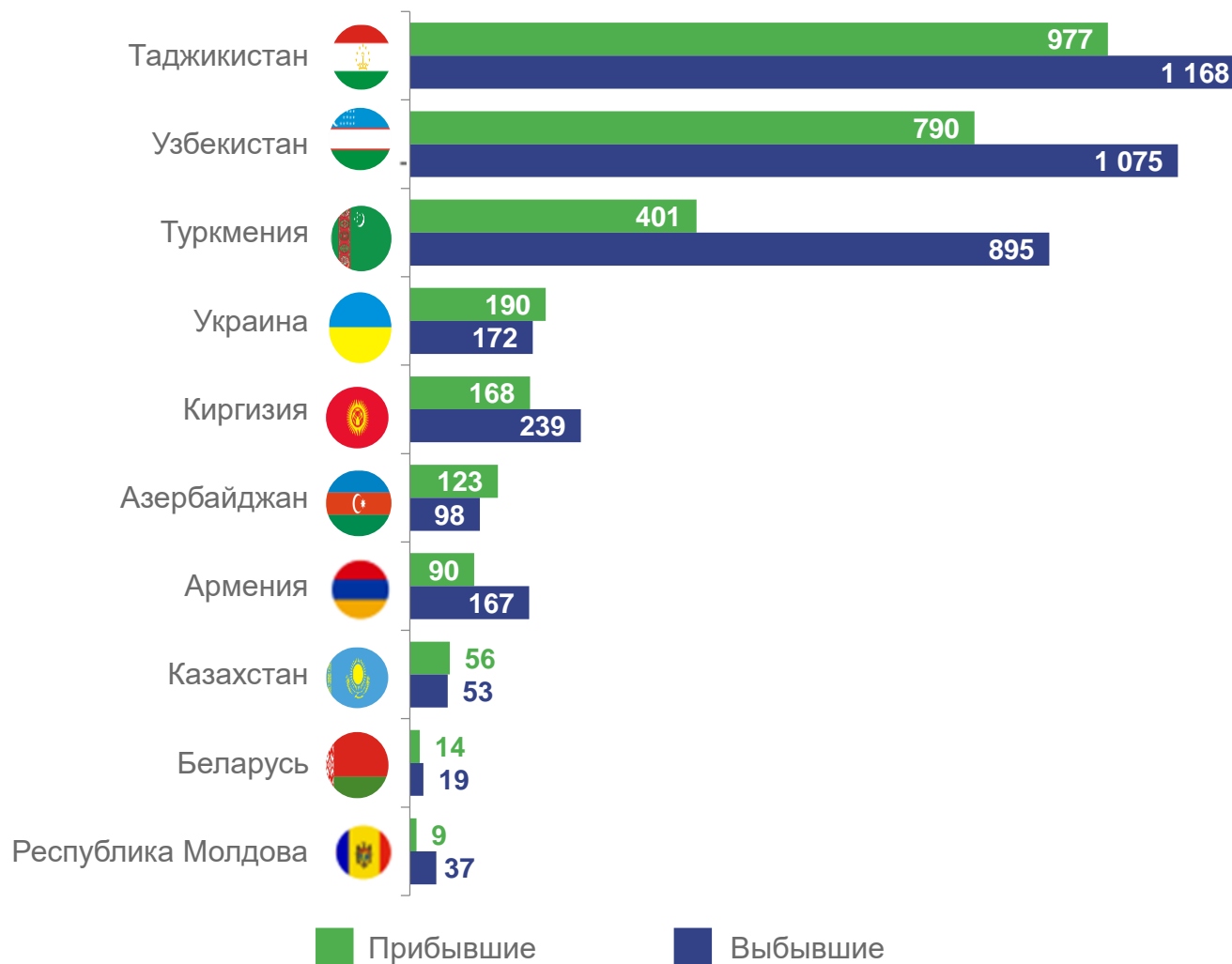
3 923

Число выбывших



-1 105

Миграционная убыль



МЕЖДУНАРОДНАЯ МИГРАЦИЯ

ЧЕЛОВЕК

СО СТРАНАМИ
ДАЛЬНОГО ЗАРУБЕЖЬЯ



734

Число прибывших



1 137

Число выбывших



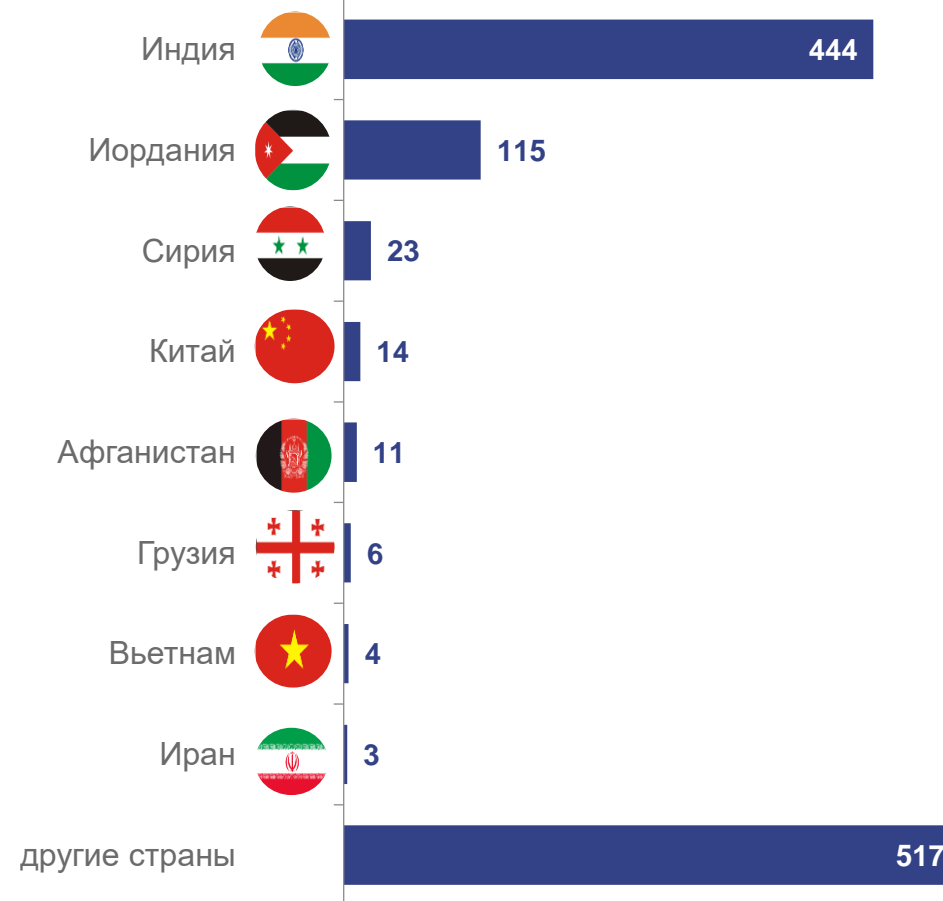
-403

Миграционная убыль

ПРИБЫВШИЕ



ВЫБЫВШИЕ






ПРИБЫВШИЕ МИГРАНТЫ ПО ВИДАМ И СРОКАМ РЕГИСТРАЦИИ

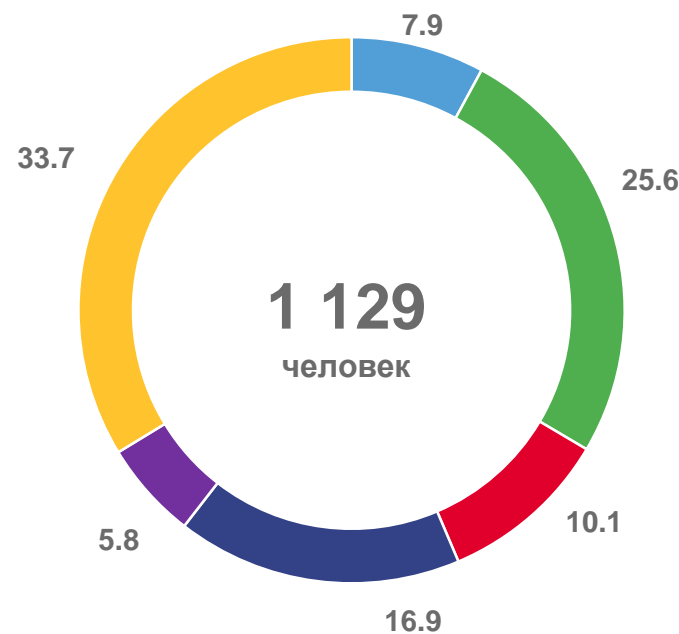
МЕЖРЕГИОНАЛЬНАЯ МИГРАЦИЯ







По видам регистрации
(в % к общему числу прибывших)



-  Зарегистрированы по постоянному месту жительства
-  Возвратились после временного пребывания на другой территории
-  Прибыли к месту пребывания на срок 9 месяцев и более

По срокам регистрации
(в % к числу прибывших к месту пребывания на срок 9 месяцев и более)



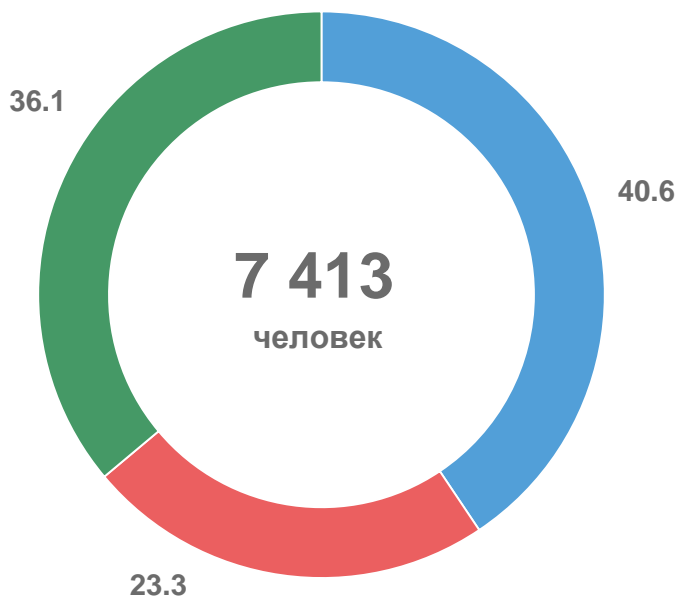
-  От 9 месяцев до 1 года
-  1 год
-  2 года
-  3 года
-  4 года
-  5 лет и более



ВЫБЫВШИЕ МИГРАНТЫ ПО ВИДАМ И СРОКАМ РЕГИСТРАЦИИ

МЕЖРЕГИОНАЛЬНАЯ МИГРАЦИЯ

По видам регистрации
(в % к общему числу выбывших)



- Снято с регистрационного учета по прежнему месту жительства
- Выбыло к прежнему месту жительства из территории временного пребывания по окончании срока
- Выбыло из места жительства к месту пребывания на срок 9 месяцев и более

По срокам регистрации
(в % к числу выбывших из места жительства к месту пребывания)



- От 9 месяцев до 1 года
- 1 год
- 2 года
- 3 года
- 4 года
- 5 лет и более



МИГРАНТЫ ПО ВИДАМ И СРОКАМ РЕГИСТРАЦИИ

МЕЖДУНАРОДНАЯ МИГРАЦИЯ

Прибывшие по видам регистрации
(в % к общему числу прибывших)



- Зарегистрированы в новом месте жительства
- Прибыли к месту пребывания на срок 9 месяцев и более

Прибывшие по срокам регистрации
(в % к числу прибывших к месту пребывания на срок 9 месяцев и более)



- От 9 месяцев до 1 года
- 1 год
- 2 года
- 3 года
- 4 года
- 5 лет и более

Выбывшие по видам регистрации
(в % к общему числу выбывших)



- Снято с регистрационного учета по прежнему месту жительства
- Выбыло к прежнему месту жительства из территории временного пребывания по окончании срока





КОЭФФИЦИЕНТ МИГРАЦИОННОГО ПРИРОСТА, УБЫЛИ (-) НА 10 000 ЧЕЛОВЕК НАСЕЛЕНИЯ

Муниципальные образования с наибольшими и наименьшими значениями показателя

13 муниципальных образований

значение показателей **больше**, чем по республике

10 муниципальных образований

значение показателей **меньше**, чем по республике

